



# NÁVOD K POUŽITÍ

## K

# JEDNORÁZOVÉMU KOŽNÍMU STAPLERU ADVAN

**Prosíme, před použitím Stapleru si pečlivě přečtete návod k použití!**

"STERILE"

Rev. 2014-02

Náš jednorázový kožní stapler byl speciálně navržen k chirurgickému uzavírání/sešívání ran. Svou jedinečnou konstrukcí a bezpečným provozem, vyniká stapler Advan mnoha přednostmi: rychlostí při šití sutur, minimální reakcí tkáně, dobrým spojením okrajů rány a tím i její léčbou. Výsledkem je malá chirurgická jizva a bezbolestná extrakce sponek ze sešité rány. Advan stapler umožňuje efektivním výkonem vyhnout se možnosti cross-infekce.

### 1. **Konstrukce**

- a. Produkt se skládá ze stapleru a svorek. Každý jednotlivý kožní stapler obsahuje 35 sponek. Kožní stapler sestává z trupu, rukojeti, zásobníku, zařízení k postrčení sponek a zařízení otáčení sponek.
- b. Spony jsou vyrobeny z nerezavějící oceli pro medicínské použití.

### 2. **Princip použití**

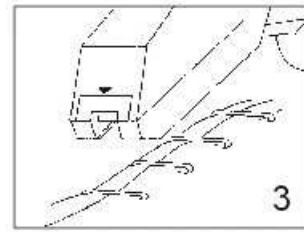
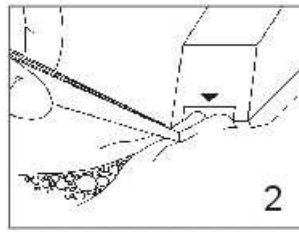
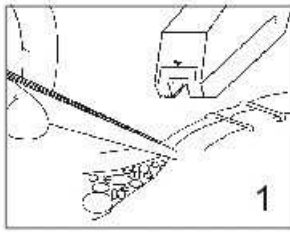
Po stlačení rukojeti jsou svorky zformovány pro účely sešití kůže.

### 3. **Možnosti**

- a. Sešívací síla kožního stapleru by neměla být větší než 55N.
- b. Kovové komponenty stapleru jsou nerezavějící.
- c. Kožní stapler je sterilizován ethylen oxidem. Zbývající ethylen oxid by neměl přesáhnout 10 mg/kg v momentu, kdy stapler opouští továrnu.

### 4. **Návod k použití**

- a. Odstraňte ochranný sterilní obal.
- b. Pinzetou nadzvedněte obě strany rány, sevřete oba okraje kůže.
- c. Ujistěte se, že přední část stapleru je přímo nad ránou a stapler směřuje vertikálně dolů. Jemně přiložte stapler k přední části rány na úroveň zarovnanou se středem řezu. Na aplikační hlavě stapleru je šipkou označen střed, kterým na střed incize stapler musí směřovat. Netlačte silou dolů na ránu aby se připravené spojení obou okrajů kůže nerozjelo. Extrakce svorek by v takovýchto případech byla zbytečně komplikovaná a bolestivá.
- d. **Varování:**  
Stlačte madlo a nepřemisťujte stapler z místa k dalšímu stehu dokud svorka neopustí stapler.



## 6. Omezení:

Tento zdravotnický prostředek by měl být používán pouze medicínsky kvalifikovaným personálem.

## 7. Prevence a obezřetnost při použití:

- a. Kožní stapler je sterilizován ethylen oxidem.
- b. Pokud je sterilní obal poškozen nebo je po vypršení expirační doby, stapler nepoužívejte.
- c. Ujistěte se, že nedošlo ke kontaminaci stapler po jeho vyndání z obalu.
- d. Výrobek je navržen pouze k jednorázovému použití. Prosíme o likvidaci stapleru po jednorázovém použití podle předepsaných nařízení a směrnic.
- e. Kožní stapler lze použít v případě, že hloubka rány je nejméně 5 mm. V případě, že hloubka rány je menší než 5mm, není možné kožní stapler pro suture použít.
- f. Doporučená vzdálenost mezi jednotlivými stehy je od 5 do 10 mm. Prosím, používejte konkrétně určený extractor pro vyndávání svorek. Extrakce spon se provádí přibližně po 7–10 dnech. Dále se řiďte instrukcemi lékaře.
- g. Prosím, použijte kožní stapler do data expirace uvedeného na obale.

## 8. Skladovací podmínky:

Kožní stapler musí být skladován na suchém, chladném místě, kde vlhkost nepřesahuje  $\leq 80\%$  a kde nejsou přítomny korozivní plyny. Na staplery neumísťujte další jiné zboží.

## 9. Trvanlivost kožního stapleru

Je 5 let od data sterilizace. Prosím, zkontrolujte datum expirace na obale jednotlivých staplerů.

## 10. Servis

V případě dotazů či reklamace, kontaktujte prosím dodavatele nebo výrobce.

**Dodavatel:** *Aura Medical s.r.o.*

*K Verneráku 4*

*Praha 4 148 00*

**Tel:** 244 910 200

**Fax:** 244 910 169

**Manufacturer:** Ningbo Advan Electrical Co.,Ltd.

**Address:** Industrial Development Zone

Fuhai Town, Zhejiang Province 315332

PEOPLE'S REPUBLIC OF CHINA